
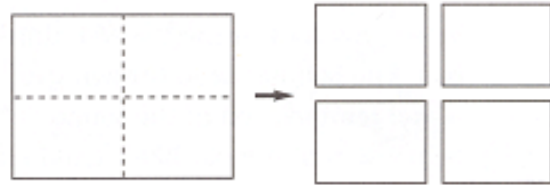


Les 13
woorden:
סֵפֶר אֶלֶף

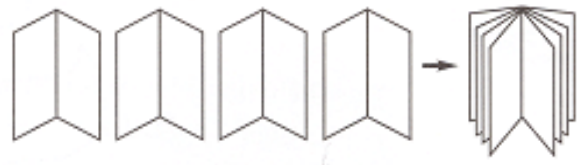


Maak een klein boekje

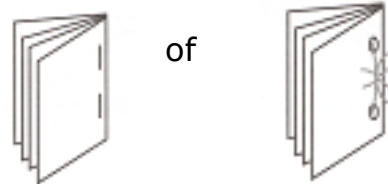
1. neem een A4tje.
vouw het in vieren
knip het op de vouwen door
dan heb je vier blaadjes papier



2. vouw ieder blaadje dubbel
leg de blaadjes met de
vouw op elkaar zodat
het een boekje wordt



3. niet de blaadjes aan elkaar
of maak gaatjes en doe er
een lintje door



4. leg het boekje zo neer
dat je er goed עֵבְרִית uit kunt
lezen (van rechts naar links)

schrijf op de kaft:..... הַסֵּפֶר שְׁלִי
dat betekent ; 'mijn boek', dus schrijf je naam erachter

5. schrijf nu in het עֵבְרִית een paar regels of een verhaal en maak er ook tekeningen bij.

Gebruik de zinnen op bladzijde 19 van je Hoi 2 boek en het woordenboek op bladzijden 90 - 95 voor ideeën.

Hieronder vind je nog een paar woorden;

van	שֶׁל	hond	כָּלָב	onder	תַּחַת
verhaal	סִפּוּר	mooi(j)	יָפֵה	neus	אַף
naast	עַל-יָד	op	עַל	kind(j)	יְלֵד

6. als je wilt kun je ook een dikker boekje maken
laat de boekjes in de klas aan elkaar zien als je klaar bent.